

# Steiermark:

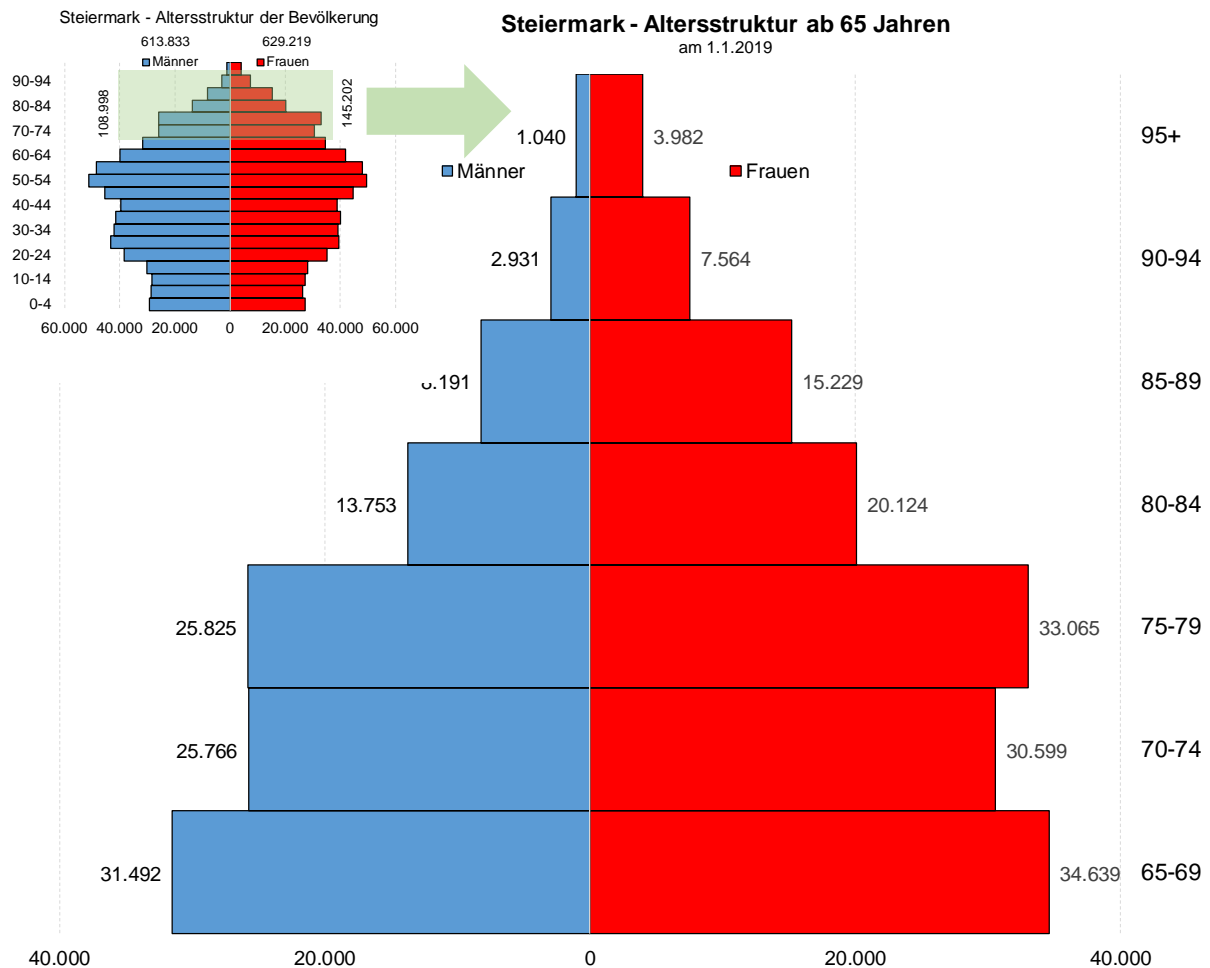
## COVID-19: Risikogruppe der 65- und Mehrjährigen

Die Corona-Pandemie hat Ende Februar Einzug in Österreich gefunden. In der Steiermark wurde am 28.2.2020 der erste Fall einer COVID-19 Erkrankung diagnostiziert. Vor allem Ältere gelten neben immungeschwächten Menschen als besonders gefährdet. Doch wie lebt diese Risikogruppe in der Steiermark? Wir wollen dieser Frage statistisch auf den Grund gehen.

### Wie viele Personen sind in der Steiermark mindestens 65 Jahre alt?

254.200 Menschen in der Steiermark sind 65 Jahre alt oder älter, davon sind 108.998 männlich und 145.202 weiblich. Der Anteil an der Gesamtbevölkerung beträgt rund ein Fünftel, bei den Frauen sogar fast ein Viertel (23,1%) und bei den Männern hingegen 17,8%.

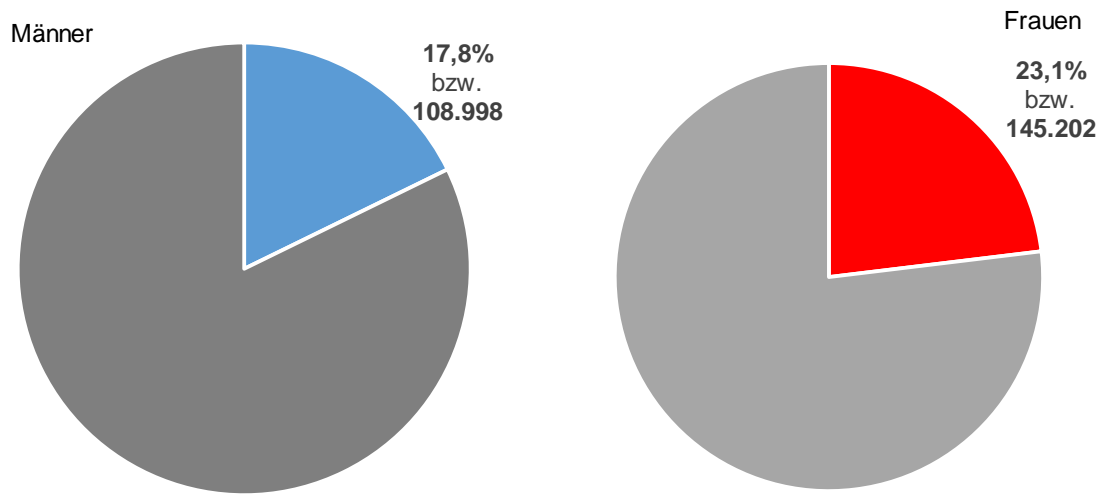
Grafik 1



Q.: Statistik Austria, Statistik des Bevölkerungsstandes zum 1.1.2019; Bearbeitung und Grafik: Landesstatistik Steiermark.

Grafik 2

### Steiermark: Anteil der 65- und Mehrjährigen an der Bevölkerung



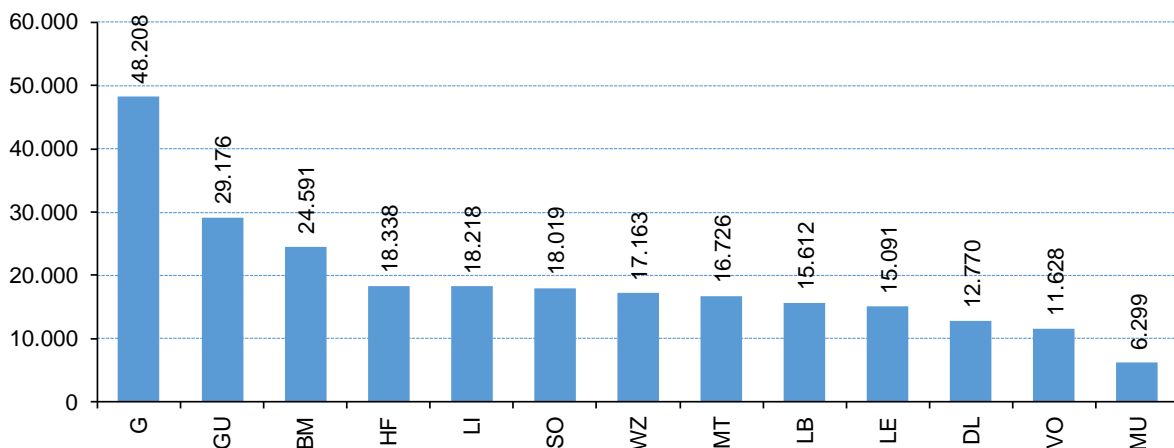
Q.: Statistik Austria, Statistik des Bevölkerungsstandes zum 1.1.2019; Bearbeitung und Grafik: Landesstatistik Steiermark.

### Wo leben die 65- und Mehrjährigen in der Steiermark?

In den bevölkerungsstärksten Bezirken Graz und Graz-Umgebung leben klarerweise auch die meisten Menschen ab 65 Jahren, dennoch sind sie im Vergleich zu den anderen Bezirken jene, die den niedrigsten Anteil an 65- und Mehrjährige besitzen (siehe Grafik 4).

Grafik 3

### Steiermark - Bezirke: Hauptwohnsitz der 65- und Mehrjährigen

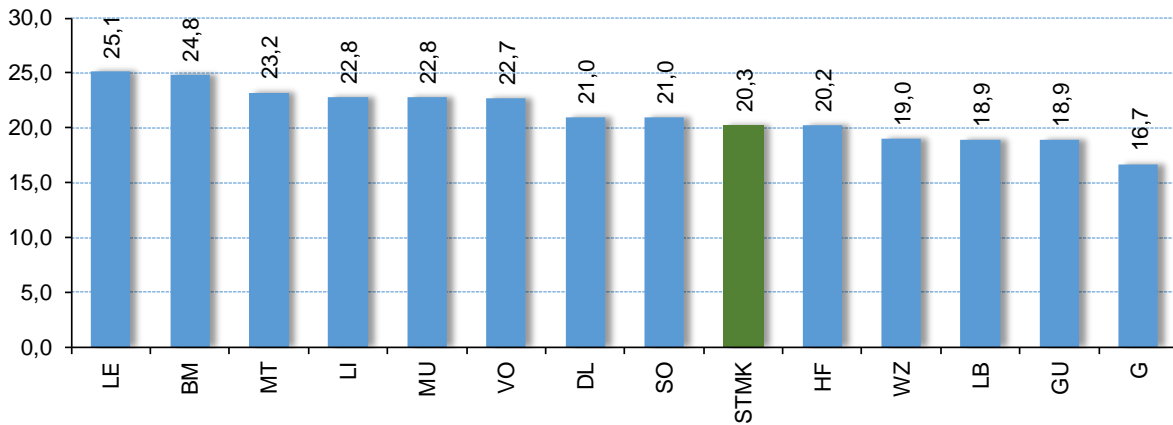


Q.: Statistik Austria, Statistik des Bevölkerungsstandes zum 1.1.2019; Bearbeitung und Grafik: Landesstatistik Steiermark.

In Graz ist „nur“ jeder Sechste mindestens 65 Jahre alt, in Graz Umgebung etwas mehr, während in Leoben und in Bruck-Mürzzuschlag ca. jeder Vierte in diese Risikogruppe fällt.

Grafik 4

**Steiermark - Bezirke:  
Anteil der 65- und Mehrjährigen an der Bevölkerung**  
in Prozent



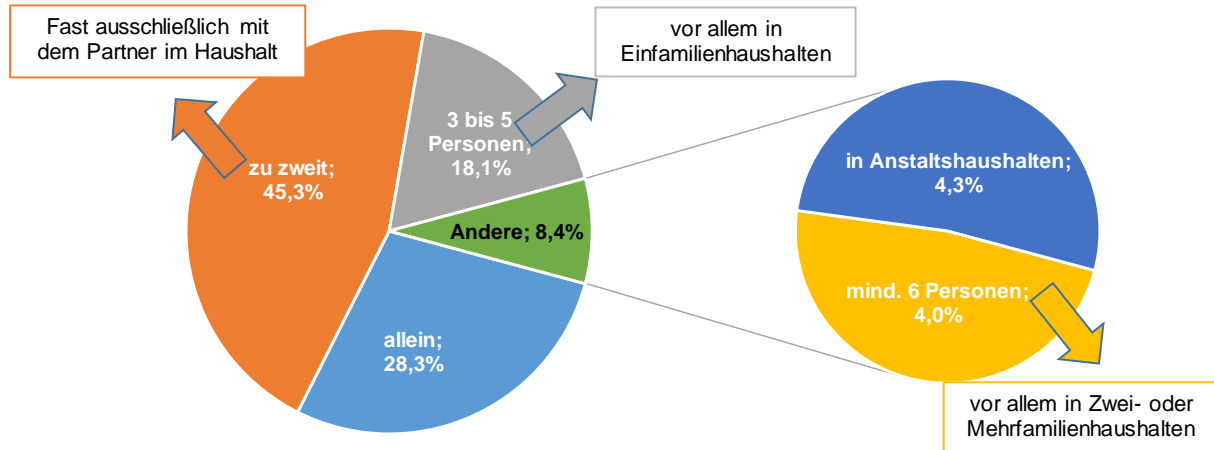
Q.: Statistik Austria, Statistik des Bevölkerungsstandes zum 1.1.2019; Bearbeitung und Grafik: Landesstatistik Steiermark.

**Wie leben die 65- und Mehrjährigen in der Steiermark?**

Die meisten Menschen ab 65 Jahren leben entweder zu zweit, vor allem mit dem Partner, oder allein in einem Haushalt. Nur 4,3% befinden sich in einer (Pfleger-) Einrichtung.

Grafik 5

**Steiermark: Risikogruppe der 65- und Mehrjährigen  
nach Größe des Haushalts, in dem sie leben**

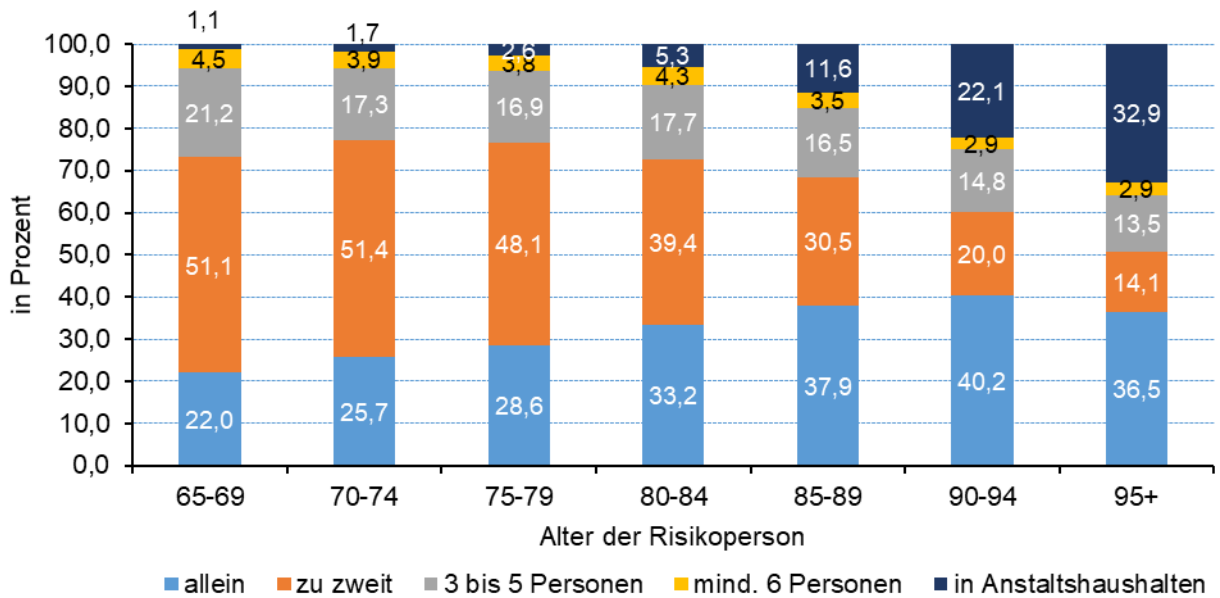


Q.: Statistik Austria, Abgestimmte Erwerbstatistik zum 31.10.2017; Bearbeitung und Grafik: Landesstatistik Steiermark.

Je älter die Risikoperson ist, desto höher wird der Anteil jener, die allein leben. Im Alter von 80 Jahren oder mehr lebt mindestens jeder Dritte allein in einem Haushalt, während im Alter von 60 bis unter 65 Jahren „nur“ bei jedem Fünften das der Fall ist. Auch der Anteil jener, die sich in einer (Pfleger-) Einrichtung befinden, nimmt mit steigendem Alter zu, vor allem ab 85 Jahren (siehe Grafik 6).

Grafik 6

Steiermark: Risikogruppe der 65- und Mehrjährigen  
nach Größe des Haushalts, in dem sie leben



Q.: Statistik Austria, Abgestimmte Erwerbstatistik zum 31.10.2017; Bearbeitung und Grafik: Landesstatistik Steiermark.