

### ÖSTERREICH – WINTER 2012/13

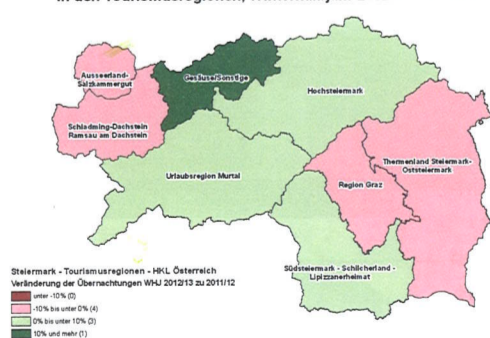
**Ankünfte:** 981.613 (+0,7 %)  
**Nachtigungen:** 3.010.392 (-1,2 %)  
**Aufenthaltsdauer:** 3,1 Tage

Österreich bleibt mit einem Ankunftsanteil von 60,6 % und Nachtigungsanteil von 50,4 % der wichtigste Herkunftsmarkt für die Steiermark. Ankünfte Winter 12/13: +0,7 % (981.613 Gäste), Nachtigungen: -1,2 % (3.010.392). Besonders erfreulich: Für Österreicher zählt die Steiermark nach wie vor zum beliebtesten Winterurlandsland, kein anderes Bundesland erzielt mehr Ankünfte aus dem Heimmarkt, wiewohl die Nachtigungen der Österreicher in Salzburg einen höheren Wert erzielen. Innerhalb der Österreicher-Nachtigungen in der Steiermark sind die Steirer die ankunfts- wie nachtigungsstärkste Zielgruppe.

#### Top 10 der Österreicher

Gemeinde	Nachtigungen	Info
Bad Radkersburg	207.952	Die Top 10 Gemeinden nach Nachtigungen haben in Summe einen Anteil von 42,9 % an den Inlands-Winternachtigungen in der Steiermark.
Graz	204.757	
Bad Waltersdorf	185.928	
Schladming	142.604	
Loipersdorf bei Fürstenfeld	131.231	
Rohrmoos-Untertal	111.946	
Ramsau am Dachstein	108.827	
Bad Blumau	77.743	
Pichl-Preunegg	72.332	
Sebersdorf	63.828	

Österreich: Prozentuelle Veränderung der Übernachtungen in den Tourismusregionen, Winterhalbjahr 2012/13 zu 2011/12



### DEUTSCHLAND – WINTER 2012/13

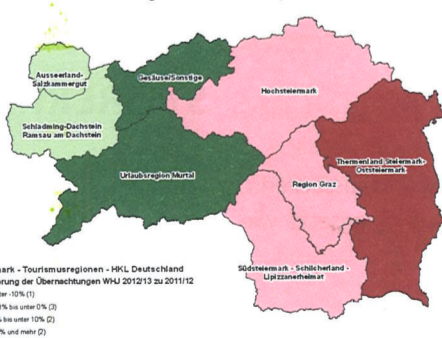
**Ankünfte:** 207.961 (+1,3 %)  
**Nachtigungen:** 938.205 (+0,6 %)  
**Aufenthaltsdauer:** 4,5 Tage

Der wichtigste Auslandsmarkt Deutschland bleibt im Winter 12/13 mit 207.961 Ankünften und 938.205 Nachtigungen der zweitwichtigste Gesamtmarkt. Ein Ankunftsplus von 1,3 % (+2.646) steht ein Nachtigungsplus von 0,6 % (+5.575) gegenüber. Der Ankunftsanteil am Gesamtmarkt liegt bei 14,1 %, bei den Nachtigungen bei 18,5 %.

#### Top 10 der Deutschen

Gemeinde	Nachtigungen
Ramsau am Dachstein	139.509
Rohrmoos-Untertal	106.287
Schladming	86.714
Pichl-Preunegg	68.689
Graz	64.424
Haus	61.125
Bad Mitterndorf	39.210
Pruggern	32.566
Predlitz-Turrach	31.815
Tauplitz	28.200

Deutschland: Prozentuelle Veränderung der Übernachtungen in den Tourismusregionen, Winterhalbjahr 2012/13 zu 2011/12



### UNGARN – WINTER 2012/13

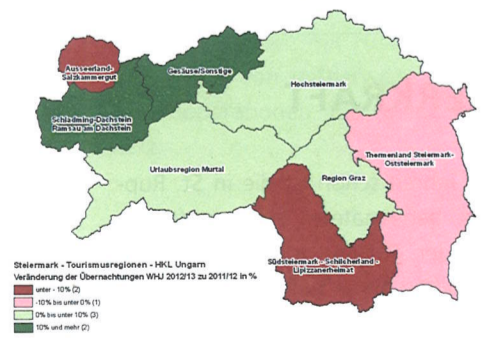
**Ankünfte:** 80.286 (+1,0 %)  
**Nachtigungen:** 320.044 (+0,4 %)  
**Aufenthaltsdauer:** 4,0 Tage

Mit 80.286 Ankünften und 320.044 Nachtigungen ist die Steiermark wieder auf einem positiven Kurs, immerhin musste das Grüne Herz Österreichs im Winter 2011/12 erstmals in 15 Jahren eine rückläufige Entwicklung hinnehmen. Nach Ankünften sowie Nachtigungen befindet sich Ungarn weiterhin an zweiter Stelle am Auslandsmarkt. Im Österreich-Vergleich hat die Steiermark die Marktführerschaft sowohl bei den Ankünften mit einem Anteil von 30,4 % (Vgl WHJ 12: 29,8 %) als auch bei den Nachtigungen mit 32,3 % (Vgl WHJ 12: 31,4 %) weiter ausbauen können.

#### Top 10 der Ungarn

Gemeinde	Nachtigungen
Sankt Georgen ob Murau	77.187
Schönberg-Lachtal	40.953
Vordernberg	17.358
Predlitz-Turrach	14.095
Spital am Semmering	11.778
Rohrmoos-Untertal	11.595
Tauplitz	11.518
Haus	11.328
Schladming	10.370
Murau	9.523

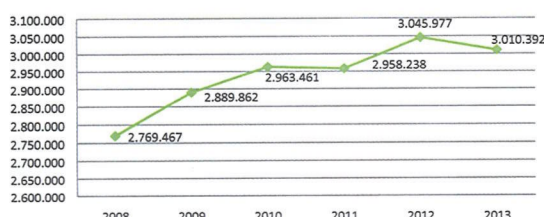
Ungarn: Prozentuelle Veränderung der Übernachtungen in den Tourismusregionen, Winterhalbjahr 2012/13 zu 2011/12



#### 5-Jahres-Entwicklung: Winter 2008–2013

**Ankünfte:** +122.986 Gäste (+14,3 %)  
**Nachtigungen:** +240.925 (+8,7 %)

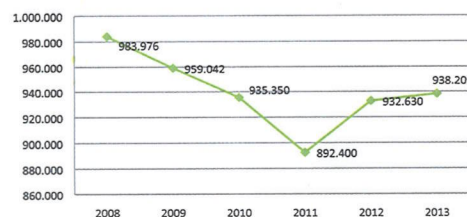
5-Jahres-Entwicklung der Nachtigungen:



#### 5-Jahres-Entwicklung: Winter 2008–2013

**Ankünfte:** +4.008 Gäste (+2,0 %)  
**Nachtigungen:** -45.771 (-4,7 %)

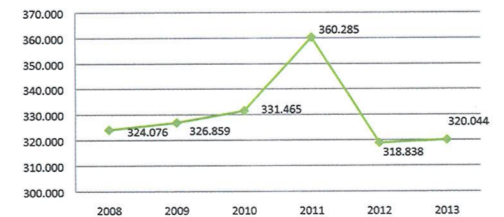
5-Jahres-Entwicklung der Nachtigungen:



#### 5-Jahres-Entwicklung: Winter 2008–2013

**Ankünfte:** +1.109 Gäste (+1,4 %)  
**Nachtigungen:** -4.032 (-1,2 %)

5-Jahres-Entwicklung der Nachtigungen:

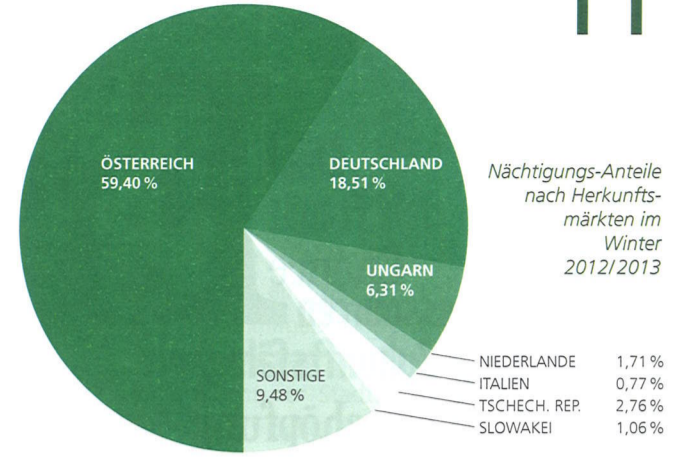


DIE WICHTIGSTEN ZAHLEN AUF EINEN BLICK

GESAMT WINTER 2012/13: REKORDWINTER TEILS ÜBERTROFFEN, TEILS NICHT

Ankünfte: 1.476.072 Gäste (+0,7 %)  
 Nächtigungen: 5.068.327 (-0,5 %)  
 Aufenthaltsdauer: 3,4 Tage

Die Steiermark konnte erneut ein sehr gutes Winterergebnis verbuchen: Über 5 Mio. Nächtigungen und knapp 1,5 Mio. Ankünfte machen den Winter 2013 (Nov. 12 bis April 13) mit einem leichten Zuwachs bei Ankünften und einem kleinen Minus bei den Nächtigungen zum zweitbesten Winter aller Zeiten in der Steiermark.

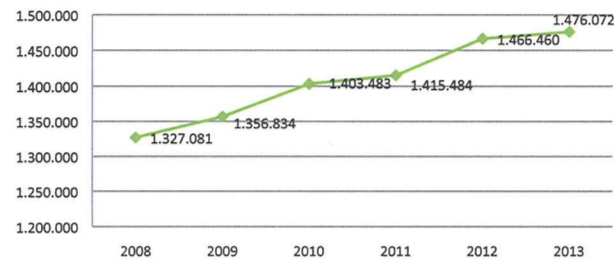


TOP 10 GESAMT

Gemeinde	Nächtigungen
Graz	384.421
Schladming	355.965
Ramsau am Dachstein	336.990
Rohrmoos-Untertal	318.267
Bad Radkersburg	210.100
Bad Waltersdorf	193.996
Pichl-Preunegg	180.212
Haus	179.298
Sankt Georgen ob Murau	170.710
Loipersdorf bei Fürstenfeld	137.044

Die Top 10 Gemeinden nach Nächtigungen haben in Summe einen Anteil von 48,7 % an den Gesamt-Winternächtigungen im Grünen Herz Österreichs.

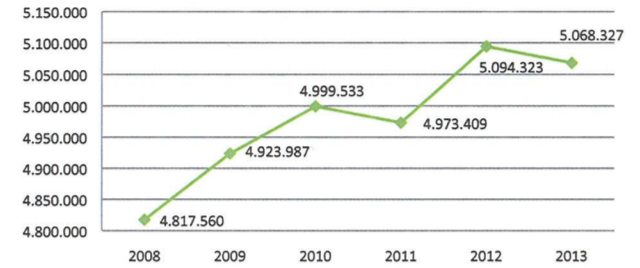
WINTER 2008 – 2013: ANKÜNFTE



5-Jahres-Entwicklung

Ankünfte: +148.991 Gäste (+11,2 %)

WINTER 2008 – 2013: NÄCHTIGUNGEN



5-Jahres-Entwicklung

Nächtigungen: +250.767 (+5,2 %)

TSCHECHIEN – WINTER 2012/13

Ankünfte: 35.828 (-4,7 %)  
 Nächtigungen: 139.948 (-6,0 %)  
 Aufenthaltsdauer: 3,9 Tage

Tschechiens Entwicklung ist nach Jahren mit den größten Steigerungen rückläufig. Einem Ankünfterminus von 4,7 % (-1.774) steht ein Nächtigungsminus von 6,0 % (-8.983) gegenüber. Die Tschechische Republik bleibt trotz der Verluste mit diesem Ergebnis der dritt wichtigste Auslandsmarkt im Winter in der Steiermark.

NIEDERLANDE – WINTER 2012/13

Ankünfte: 15.821 (-0,4 %)  
 Nächtigungen: 86.739 (-6,6 %)  
 Aufenthaltsdauer: 5,5 Tage

Nach dem Plus im Winter 2011/12 musste die Steiermark nun erneut Einbrüche aus den Niederlanden hinnehmen. 15.821 Ankünfte (-0,4 %) sorgten für 86.739 Nächtigungen (-6,6 %). Die Niederlande sind der viert wichtigste Auslandsmarkt der Steiermark im Winter.

SLOWAKEI – WINTER 2012/13

Ankünfte: 14.093 (+2,7 %)  
 Nächtigungen: 53.829 (+3,8 %)  
 Aufenthaltsdauer: 3,8 Tage

Die Slowakei hat sich in den letzten Jahren hervorragend entwickelt und konnte diesen Trend auch im Winter 2012/13 fortsetzen. 14.093 Gäste (+2,7 %) sorgten für 53.829 Nächtigungen (+3,8 %). Sehr erfreulich ist die konstante Aufenthaltsdauer von knapp 3,8 Tagen.

Top 10 der Tschechen

Gemeinde	Nächtigungen
Ramsau am Dachstein	21.938
Rohrmoos-Untertal	17.677
Tauplitz	14.875
Schladming	13.089
Pruggern	12.157
Haus	11.643
Spital am Semmering	8.187
Pichl-Preunegg	7.235
Predlitz-Turrach	3.672
Bad Mitterndorf	3.158

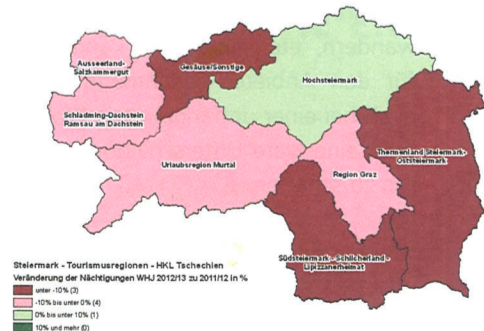
Top 10 der Niederländer

Gemeinde	Nächtigungen
Ramsau am Dachstein	13.175
Rohrmoos-Untertal	10.336
Tauplitz	7.956
Schladming	7.929
Predlitz-Turrach	6.075
Haus	4.520
Hohentauern	4.257
Pichl-Preunegg	4.245
Sankt Georgen ob Murau	4.216
Bad Mitterndorf	3.499

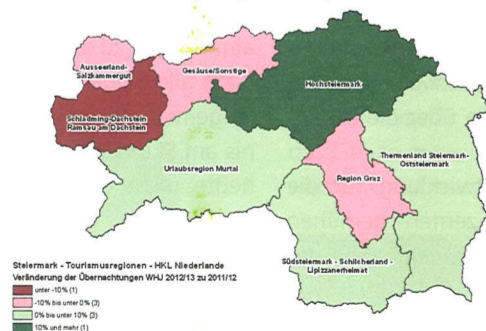
Top 10 der Slowaken

Gemeinde	Nächtigungen
Spital am Semmering	8.368
Rohrmoos-Untertal	7.043
Schladming	6.989
Ramsau am Dachstein	6.694
Pichl-Preunegg	3.205
Haus	3.202
Tauplitz	1.887
Graz	1.852
Pruggern	1.200
Bad Mitterndorf	898

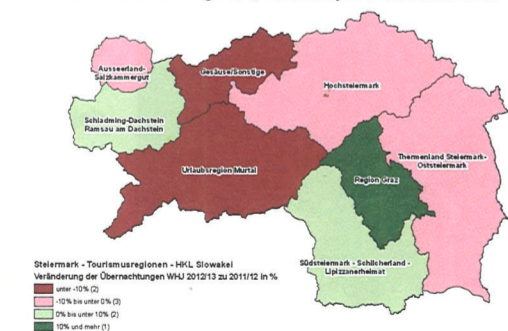
Tschechien: Prozentuelle Veränderung der Übernachtungen in den Tourismusregionen, Winterhalbjahr 2012/13 zu 2011/12



Niederlande: Prozentuelle Veränderung der Übernachtungen in den Tourismusregionen, Winterhalbjahr 2012/13 zu 2011/12



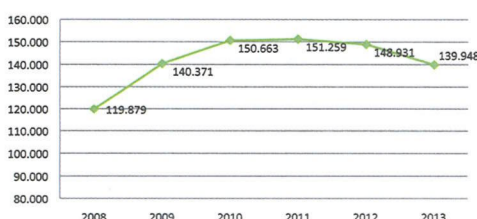
Slowakei: Prozentuelle Veränderung der Übernachtungen in den Tourismusregionen, Winterhalbjahr 2012/13 zu 2011/12



5-Jahres-Entwicklung: Winter 2008–2013

Ankünfte: +5.783 Gäste (+19,2 %)  
 Nächtigungen: +20.069 (+16,7 %)

5-Jahres-Entwicklung der Nächtigungen:



5-Jahres-Entwicklung: Winter 2008–2013

Ankünfte: -868 Gäste (-5,2 %)  
 Nächtigungen: -11.780 (-12,0 %)

5-Jahres-Entwicklung der Nächtigungen:



5-Jahres-Entwicklung: Winter 2008–2013

Ankünfte: +4.739 Gäste (+50,7 %)  
 Nächtigungen: +18.323 (+51,6 %)

5-Jahres-Entwicklung der Nächtigungen:

